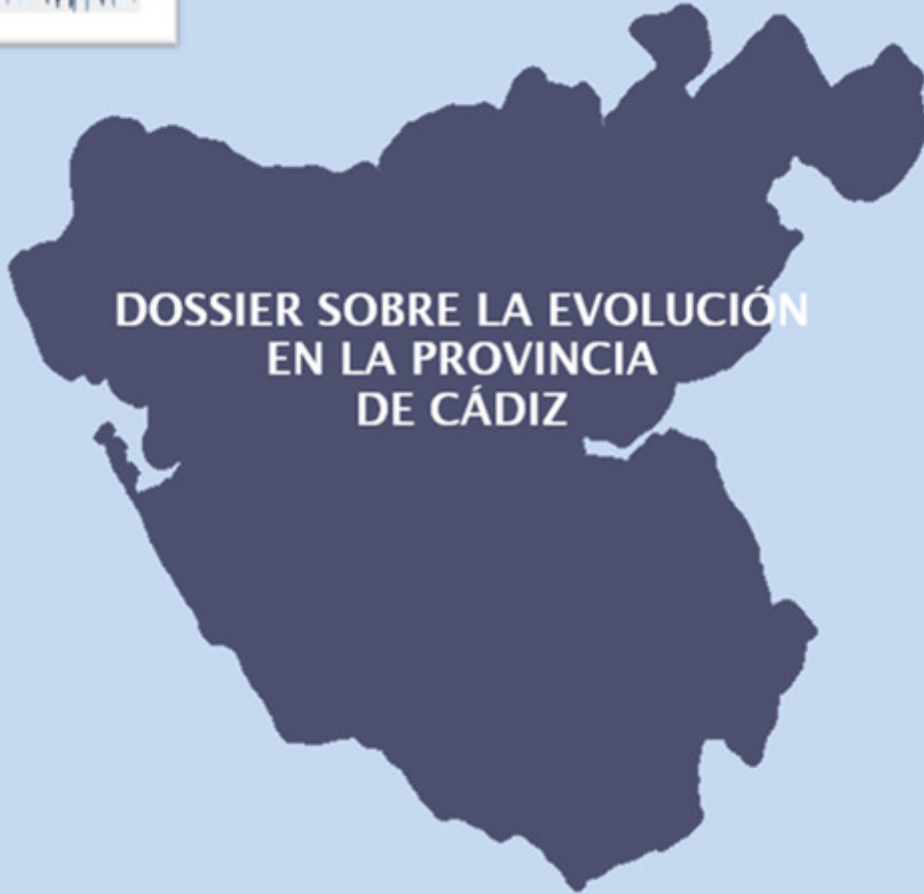




DESEMPLEO Y PARO REGISTRADO

ANÁLISIS Y PLANIFICACIÓN

**DOSSIER SOBRE LA EVOLUCIÓN
EN LA PROVINCIA
DE CÁDIZ**

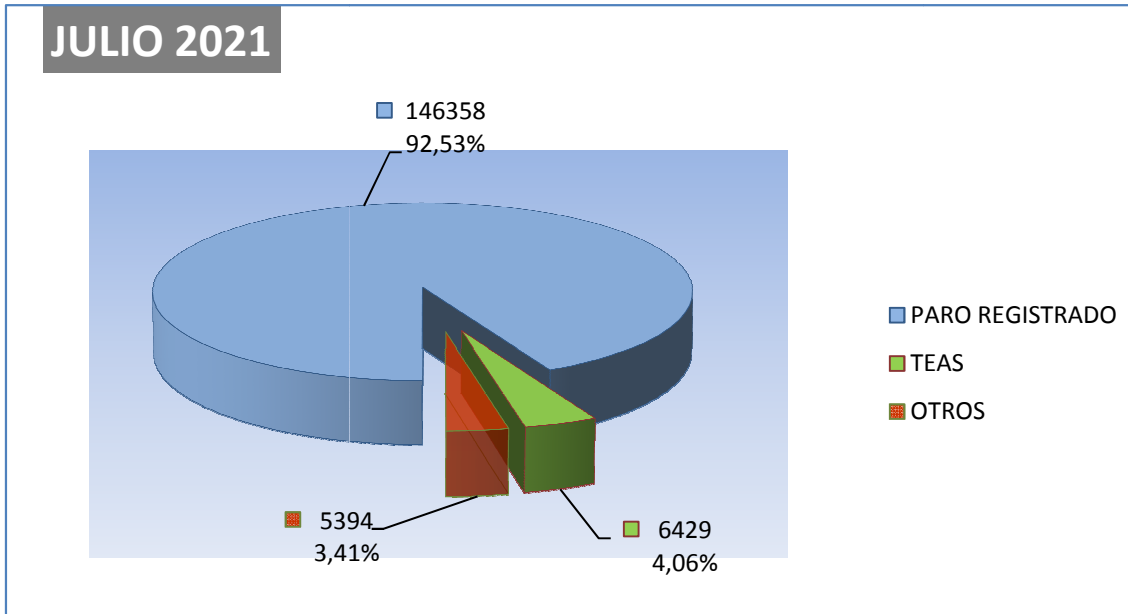


ÍNDICE

1.- DESEMPLEO.....	3
1.2.- DISTRIBUCIÓN DE DESEMPLEADOS EN LA PROVINCIA DE CÁDIZ	3
2.- PARO REGISTRADO.....	4
2.1.- EVOLUCIÓN DEL PARO REGISTRADO EN LA PROVINCIA DE CÁDIZ	4
2.2.- PARO REGISTRADO POR SEXO Y EDAD EN LA PROVINCIA DE CÁDIZ	5
2.3.- PARO REGISTRADO POR SECTORES EN LA PROVINCIA DE CÁDIZ.....	5
3.- ANEXOS DATOS MUNICIPALES PARO REGISTRADO.....	6

1.- DESEMPLEO.

1.2.- DISTRIBUCIÓN DE DESEMPLEADOS EN LA PROVINCIA DE CÁDIZ



El número de personas **demandantes de empleo** registradas en las Oficinas de los Servicios Públicos de Empleo de la provincia de Cádiz a la finalización del mes de **julio de 2021** asciende a un total de 216.600 lo que supone 40.598 personas menos que el mes anterior.

De las 216.600 personas demandantes de empleo, 158.181 se corresponden con demandantes no ocupados, de los cuales:

- ✓ 146.358 son personas paradas registradas.
- ✓ 6.429 son TEAS – Trabajadores Eventuales Agrarios Subsidiados
- ✓ y perteneciendo a OTROS colectivos especiales un total de 5.394 personas.

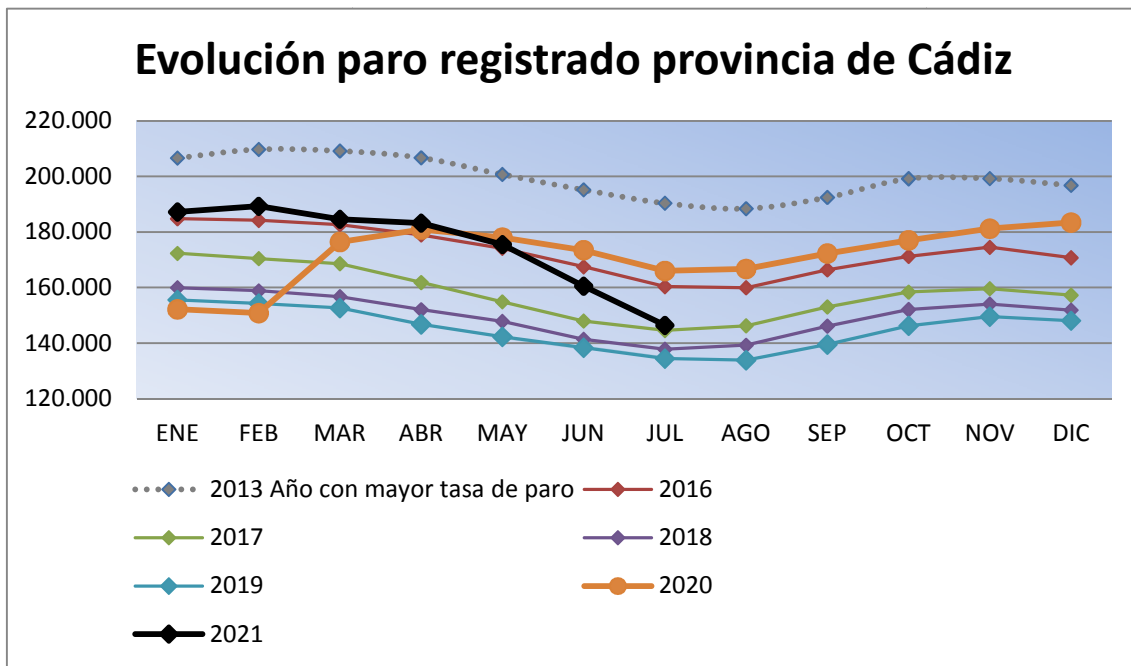
El Paro Registrado - que incluye a personas que tengan demandas pendientes de satisfacer el último día del mes en las Oficinas de Empleo correspondientes, exceptuando las que se encuentren en determinadas situaciones detalladas en la Orden Ministerial de marzo de 1985, (colectivos TEAS y Otros citados anteriormente)- es el principal indicador que se publica mensualmente y es el que recibe gran atención por parte de los medios de comunicación y opinión pública en general, motivo por el cual pasamos en el apartado siguiente a desglosar sus datos provinciales.

2.- PARO REGISTRADO

2.1.- EVOLUCIÓN DEL PARO REGISTRADO EN LA PROVINCIA DE CÁDIZ

El número de personas **desempleadas** registradas en las Oficinas de los Servicios Públicos de Empleo de la provincia de Cádiz a la finalización del mes de **julio de 2021** asciende a un total de **146.358** lo que supone **14.137** personas **menos** que el mes anterior; significando en valores relativos una **disminución** del paro de **- 8.81 %**.

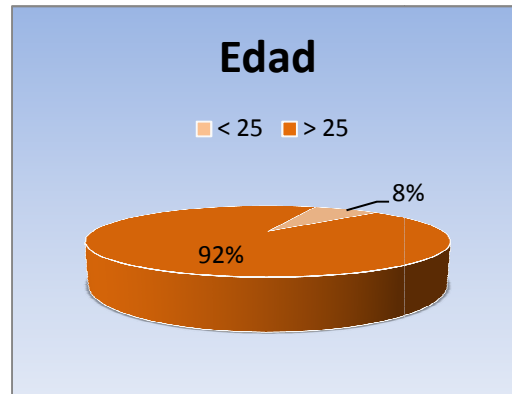
Por otra parte respecto a **julio de 2020**, el paro **ha disminuido** en **19.590** personas **(- 11.80%)**.



Como puede observarse hasta la aparición en marzo de 2020 de La pandemia provocada por el COVID-19, la evolución de los índices de paro registrado en los últimos años respondía a las siguientes características:

- Descenso sucesivo año tras año en los niveles de paro en la provincia.
- Marcado carácter estacional en los índices de paro.

2.2.- PARO REGISTRADO POR SEXO Y EDAD EN LA PROVINCIA DE CÁDIZ

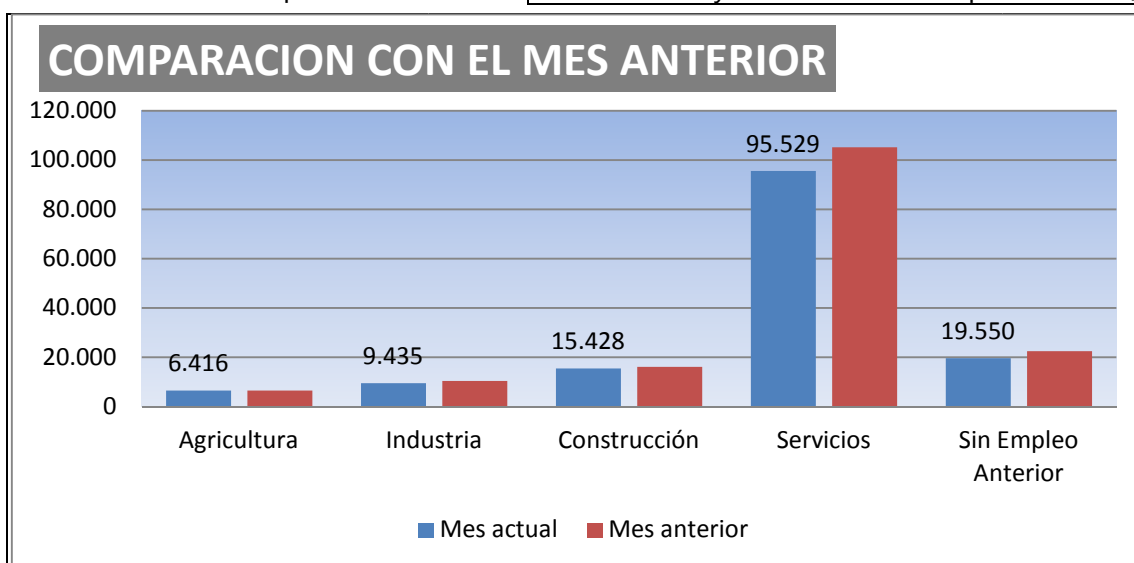


En julio de 2021 el desempleo masculino se sitúa en 58.573 personas, disminuyendo respecto al mes anterior en 5.813 demandantes, un (-9.03%). En relación al desempleo femenino, el paro registrado se cifra en 87.785, disminuyendo en 8.324 personas (-8.66 %).

Por su parte el desempleo de los jóvenes menores de 25 años se sitúa en 11.155, bajando en junio en 2.165 personas (-16.25%) respecto al mes anterior, mientras el paro de 25 y más años disminuye en 11.972 (-8.13%), hasta alcanzar los 135.203 parados registrados.

2.3.- PARO REGISTRADO POR SECTORES EN LA PROVINCIA DE CÁDIZ

Por sectores económicos, el paro registrado presenta las siguientes variaciones respecto a junio de 2021: En Agricultura disminuye en 56 personas (-0.87%), en Industria baja en 900 (-8.71 %), en Construcción disminuye en 657 (-4.08 %); en Servicios baja en 9.625 (-9.15 %). Por último, el colectivo Sin Empleo Anterior disminuye en 2.899 personas (-12.91 %)



3.- ANEXOS DATOS MUNICIPALES PARO REGISTRADO

PARO REGISTRADO COMPAR.MENSUA	JUN21-JUL21		SISPE	
	JUNIO	JULIO	VARIAC.ABSOLUT.	VARIAC.RELATIV.
ALCALA GAZUL	777	730	-47	-6,05
ALCALA VAL	438	406	-32	-7,31
ALGAR	163	150	-13	-7,98
ALGECIRAS	16.362	14.945	-1.417	-8,66
ALGODONALES	533	518	-15	-2,81
ARCOS	4.794	4.703	-91	-1,90
BARBATE	3.345	2.929	-416	-12,44
BARRIOS (LOS)	2.875	2.625	-250	-8,70
BENALUP	851	899	48	5,64
BENAOCAZ	73	79	6	8,22
BORNOS	745	754	9	1,21
BOSQUE (EL)	236	218	-18	-7,63
CADIZ	13.579	12.123	-1.456	-10,72
CASTELLAR	374	336	-38	-10,16
COÑIL	2.088	1.859	-229	-10,97
CHICLANA	11.072	9.899	-1.173	-10,59
CHIPIONA	2.377	2.046	-331	-13,93
ESPERA	345	375	30	8,70
GASTOR (EL)	172	155	-17	-9,88
GRAZALEMA	236	204	-32	-13,56
JEREZ	29.674	27.726	-1.948	-6,56
JIMENA	832	788	-44	-5,29
LA LINEA	10.617	9.370	-1.247	-11,75
MEDINA	1.579	1.524	-55	-3,48
OLVERA	591	544	-47	-7,95
PATERNA	812	803	-9	-1,11
PRADO DEL R.	865	848	-17	-1,97
PTO.STA.MARIA	10.749	9.596	-1.153	-10,73
PTO.REAL	5.496	4.998	-498	-9,06
PTO.SERRANO	498	530	32	6,43
ROTA	2.944	2.537	-407	-13,82
SAN FERNANDO	11.899	10.894	-1.005	-8,45
SANLUCAR	9.324	8.379	-945	-10,14
S.JOSE VALLE	552	540	-12	-2,17
S.M. TESORILLO	277	255	-22	-7,94
SAN ROQUE	3.985	3.478	-507	-12,72
SETENIL	235	236	1	0,43
TARIFA	1.773	1.482	-291	-16,41
TORRE ALHAQ.	63	59	-4	-6,35
TREBUENA	691	576	-115	-16,64
UBRIQUE	2.135	2.006	-129	-6,04
VEJER	1.713	1.525	-188	-10,97
VILLALUENGA	36	36	0	0,00
VILLAMARTIN	1.612	1.573	-39	-2,42
ZAHARA	108	102	-6	-5,56
TOTAL	160.495	146.358	-14.137	-8,81

PARO REGISTRADO POR MUNICIPIOS Y POR SECTORES							JULIO/2021	
	TOTAL	AGRICULTURA	INDUSTRIA	CONSTRUCCION	SERVICIOS	S.E.A.		
ALCALA GAZUL	730	94	31	60	511	34		
ALCALA VAL	406	98	4	63	218	23		
ALGAR	150	15	12	13	100	10		
ALGECIRAS	14.945	301	721	1.333	10.074	2.516		
ALGODONALES	518	95	16	38	324	45		
ARCOS	4.703	447	160	732	3.021	343		
BARBATE	2.929	151	235	302	1.929	312		
BARRIOS (LOS)	2.625	63	211	249	1.792	310		
BENALUP	899	188	17	134	492	68		
BENAOCAZ	79	0	7	4	60	8		
BORNOS	754	141	26	101	441	45		
BOSQUE (EL)	218	9	26	14	153	16		
CADIZ	12.123	97	842	851	8.839	1.494		
CASTELLAR	336	20	15	26	252	23		
CONIL	1.859	66	50	259	1.301	183		
CHICLANA	9.899	145	636	1.461	6.130	1.527		
CHIPIONA	2.046	221	61	230	1.364	170		
ESPERA	375	63	31	76	162	43		
GASTOR (EL)	155	20	3	24	102	6		
GRAZALEMA	204	4	9	13	168	10		
JEREZ	27.726	1.177	1.430	2.744	18.605	3.770		
JIMENA	788	116	37	69	489	77		
LA LINEA	9.370	108	634	1.143	5.565	1.920		
MEDINA	1.524	167	67	169	995	126		
OLVERA	544	67	35	115	281	46		
PATERNA	803	88	66	319	270	60		
PRADO DEL R.	848	55	141	82	515	55		
PTO.STA.MARIA	9.596	147	494	874	6.717	1.364		
PTO.REAL	4.998	85	648	405	3.172	688		
PTO.SERRANO	530	175	18	71	221	45		
ROTA	2.537	46	361	193	1.677	260		
SAN FERNANDO	10.894	109	686	917	7.407	1.775		
SANLUCAR	8.379	1.132	395	932	4.828	1.092		
S.JOSE VALLE	540	81	22	73	324	40		
S.M.TESORILLO	255	25	4	29	177	20		
SAN ROQUE	3.478	55	228	622	2.131	442		
SETENIL	236	49	6	36	131	14		
TARIFA	1.482	27	68	88	1.176	123		
TORRE ALHAQ.	59	11	0	5	37	6		
TREBUENA	576	104	8	36	367	61		
UBRIQUE	2.006	29	871	73	921	112		
VEJER	1.525	87	33	198	1.071	136		
VILLALUENGA	36	0	2	1	32	1		
VILLAMARTIN	1.573	226	64	224	929	130		
ZAHARA	102	12	4	27	58	1		
TOTAL	146.358	6.416	9.435	15.428	95.529	19.550		

PARO REGISTRADO POR MUNICIPIO POR SEXO Y EDAD												
JULIO/2021												
	HOMBRES				MUJERES				< 25	25 - 44	>= 45	TOTAL
	<25 AÑOS	25 - 44	>=45 AÑOS	TOTAL	<25 AÑOS	25 - 44	>=45 AÑOS	TOTAL	AÑOS	AÑOS	AÑOS	
ALCALA GLEZ	37	110	121	268	39	210	213	462	76	320	334	730
ALCALA VAL	32	97	117	246	25	82	53	160	57	179	170	406
ALGAR	6	14	27	47	10	44	49	103	16	58	76	150
ALGECIRAS	643	2.346	2.867	5.856	672	4.037	4.390	9.089	1.315	6.383	7.247	14.945
ALGODONALES	30	71	117	218	45	140	115	300	75	211	232	518
AROS	191	656	901	1.748	207	1.281	1.467	2.955	398	1.937	2.368	4.703
BARBATE	102	484	583	1.169	94	701	965	1.760	196	1.185	1.548	2.929
BARRIOS (LOS)	97	372	455	924	111	747	843	1.701	208	1.119	1.298	2.625
BENALUP	49	110	170	329	44	198	328	570	93	308	498	899
BENAOCAZ	2	8	13	23	4	25	27	56	6	33	40	79
BORNOS	44	156	185	385	53	192	124	369	97	348	309	754
BOSQUE (EL)	9	26	57	92	9	49	68	126	18	75	125	218
CADIZ	364	2.062	2.793	5.209	342	2.867	3.705	6.914	706	4.919	6.498	12.123
CASTELLAR	11	36	70	117	13	98	108	219	24	134	178	336
CONIL	42	291	455	788	49	475	547	1.071	91	766	1.002	1.859
CHICLANA	356	1.505	2.085	3.956	344	2.476	3.123	5.943	700	3.981	5.218	9.899
CHIPIONA	68	347	456	871	77	511	587	1.175	145	858	1.043	2.046
ESPERA	30	77	94	201	35	92	47	174	65	169	141	375
GASTOR (EL)	7	26	60	93	8	31	23	62	15	57	83	155
GRAZALEMA	3	22	46	71	7	42	84	133	10	64	130	204
JEREZ	1.079	3.876	5.568	10.523	983	6.732	9.488	17.203	2.062	10.608	15.056	27.726
JIMENA	41	93	164	298	40	201	249	490	81	294	413	788
LA LINEA	427	1.612	2.038	4.077	457	2.293	2.543	5.293	884	3.905	4.581	9.370
MEDINA	61	178	294	533	59	441	491	991	120	619	785	1.524
OLVERA	36	89	137	262	27	137	118	282	63	226	255	544
PATERNA	44	139	150	333	27	213	230	470	71	352	380	803
PRADO DEL R.	34	128	215	377	14	187	270	471	48	315	485	848
PTO.STA.MARIA	263	1.425	1.979	3.667	284	2.390	3.255	5.929	547	3.815	5.234	9.596
PTO.REAL	211	861	1.073	2.145	143	1.215	1.495	2.853	354	2.076	2.568	4.998
PTO.SERRANO	55	120	125	300	54	105	71	230	109	225	196	530
ROTA	64	380	483	927	97	636	877	1.610	161	1.016	1.360	2.537
SAN FERNANDO	390	1.659	2.114	4.163	366	2.747	3.618	6.731	756	4.406	5.732	10.894
SANLUCAR	344	1.328	1.689	3.361	287	2.165	2.566	5.018	631	3.493	4.255	8.379
S.JOSE VALLE	22	79	124	225	32	150	133	315	54	229	257	540
S.M.TESORILLO	8	43	64	115	9	65	66	140	17	108	130	255
SAN ROQUE	150	551	712	1.413	139	934	992	2.065	289	1.485	1.704	3.478
SETENIL	9	44	67	120	13	64	39	116	22	108	106	236
TARIFA	44	233	289	566	49	340	527	916	93	573	816	1.482
TORRE ALHAQ.	3	12	14	29	7	15	8	30	10	27	22	59
TREBUENA	53	116	139	308	26	144	98	268	79	260	237	576
UBRIQUE	63	255	460	778	46	415	767	1.228	109	670	1.227	2.006
VEJER	35	202	375	612	40	346	527	913	75	548	902	1.525
VILLALUENGA	3	3	7	13	1	9	13	23	4	12	20	36
VILLAMARTIN	97	276	386	759	98	384	332	814	195	660	718	1.573
ZAHARA	10	17	31	58	0	23	21	44	10	40	52	102
TOTAL	5.669	22.525	30.379	58.573	5.486	36.649	45.650	87.785	11.155	59.174	76.029	146.358