



DESEMPLEO Y PARO REGISTRADO

ANÁLISIS Y PLANIFICACIÓN

DOSSIER SOBRE LA EVOLUCIÓN  
EN LA PROVINCIA  
DE CÁDIZ

Fuentes:

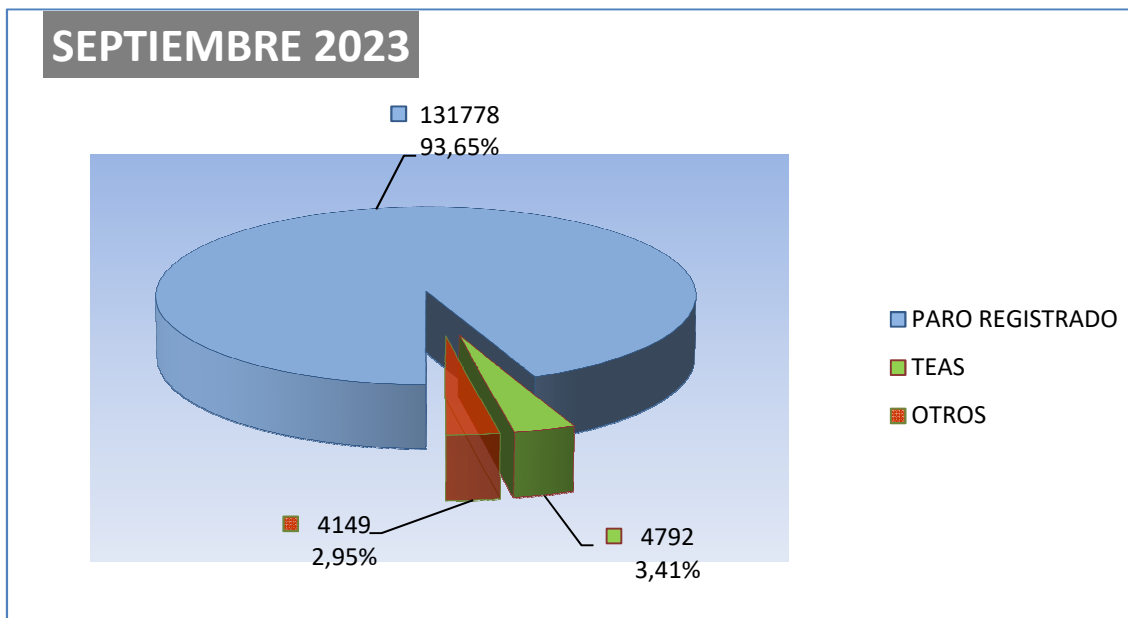
SEPE (Servicio Público de Empleo Estatal).  
Observatorio Argos (Junta de Andalucía).

## ÍNDICE

1.- DESEMPLEO.....	3
1.2.- DISTRIBUCIÓN DE DESEMPLEADOS EN LA PROVINCIA DE CÁDIZ .....	3
2.- PARO REGISTRADO.....	4
2.1.- EVOLUCIÓN DEL PARO REGISTRADO EN LA PROVINCIA DE CÁDIZ .....	4
2.2.- PARO REGISTRADO POR SEXO Y EDAD EN LA PROVINCIA DE CÁDIZ .....	5
2.3.- PARO REGISTRADO POR SECTORES EN LA PROVINCIA DE CÁDIZ.....	5
3.-SEGURIDAD SOCIAL. FLUJO CREACIÓN-DESTRUCCIÓN DE EMPLEO .....	6
3.1.- EVOLUCIÓN DEL FLUJO DE CREACIÓN/DESTRUCCIÓN DE EMPLEO EN LA PROVINCIA DE CÁDIZ.....	6
4.- ANEXOS DATOS MUNICIPALES PARO REGISTRADO .....	7

## 1.- DESEMPLEO.

### 1.2.- DISTRIBUCIÓN DE DESEMPLEADOS EN LA PROVINCIA DE CÁDIZ



El número de personas **demandantes de empleo** registradas en las Oficinas de los Servicios Públicos de Empleo de la provincia de Cádiz a la finalización del mes de **septiembre de 2023** asciende a un total de **191.551** lo que supone **5.164** personas **más** que el mes anterior

De las **191.551** personas demandantes de empleo, **140.719** se corresponden con demandantes no ocupados, de los cuales:

- ✓ **131.778** son personas paradas registradas.
- ✓ **4.792** son TEAS - Trabajadores Eventuales Agrarios Subsidiados
- ✓ y perteneciendo a OTROS colectivos especiales un total de **4.149** personas.

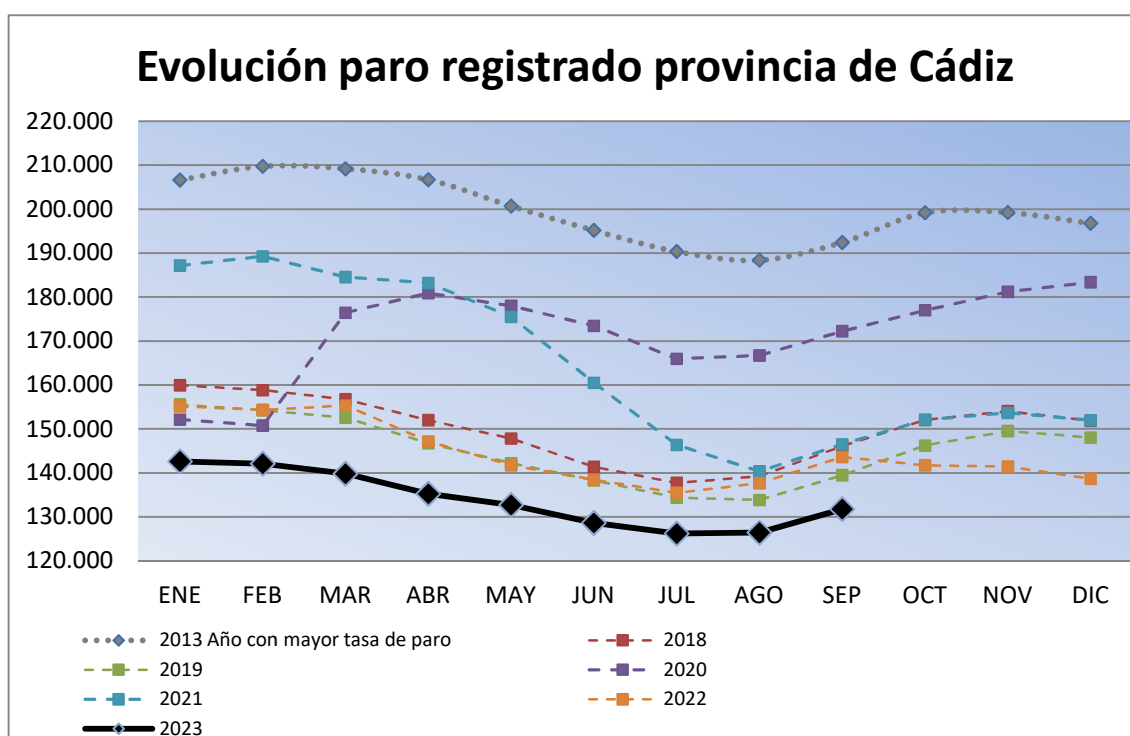
El Paro Registrado - que incluye a personas que tengan demandas pendientes de satisfacer el último día del mes en las Oficinas de Empleo correspondientes, exceptuando las que se encuentren en determinadas situaciones detalladas en la Orden Ministerial de marzo de 1985, (colectivos TEAS y Otros citados anteriormente)- es el principal indicador que se publica mensualmente y es el que recibe gran atención por parte de los medios de comunicación y opinión pública en general, motivo por el cual pasamos en el apartado siguiente a desglosar sus datos provinciales.

## 2.- PARO REGISTRADO

### 2.1.- EVOLUCIÓN DEL PARO REGISTRADO EN LA PROVINCIA DE CÁDIZ

El número de personas **desempleadas** registradas en las Oficinas de los Servicios Públicos de lo Empleo de la provincia de Cádiz a la finalización del mes de **septiembre de 2023** asciende a un total de **131.778** que supone **+5.352** personas **más** que el mes anterior; significando en valores relativos un **aumento** del paro de **+4.23 %**.

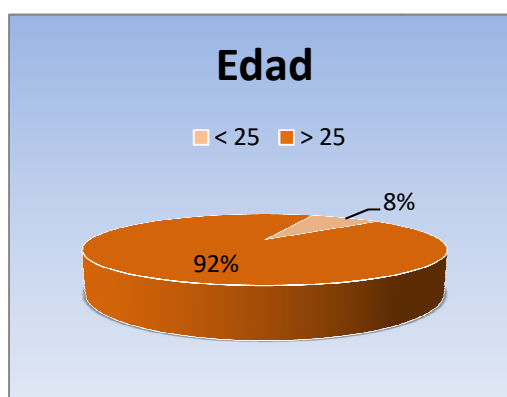
Por otra parte respecto a **septiembre** de **2022**, el paro **ha disminuido** en **11.827** personas **(-8.24%)**.



Como puede observarse, salvo el periodo disruptivo provocado por el COVID-19:

- La evolución de los índices de paro registrado responden a un marcado carácter estacional.
- Existe una clara tendencia de bajadas interanuales de los índices de paro.

## 2.2.- PARO REGISTRADO POR SEXO Y EDAD EN LA PROVINCIA DE CÁDIZ

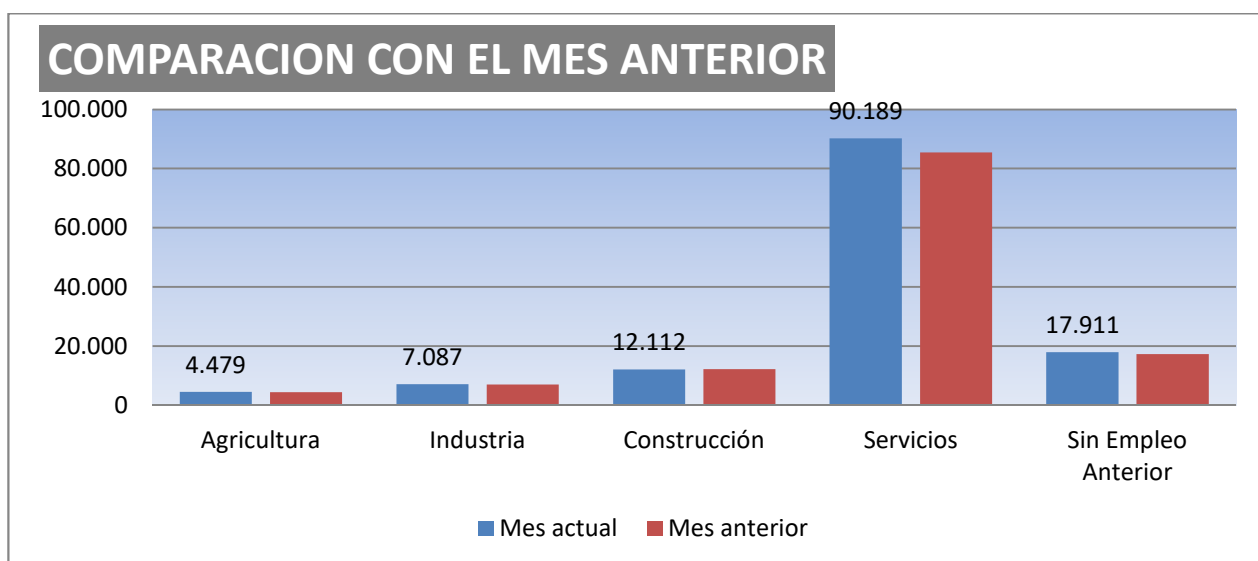


En **septiembre de 2023** el desempleo masculino se sitúa en **49.380** personas, **aumentando** respecto al mes anterior en **1.633** demandantes, un **(+3.42%)**. En relación al desempleo femenino, el paro registrado se cifra en **82.398**, aumentando en **3.719** personas **(+4.73 %)**.

Por su parte el desempleo de los jóvenes menores de 25 años se sitúa en **10.706**, **aumentando** en **septiembre** en **personas (+12.38%)** respecto al mes anterior, mientras el paro de 25 y más años **sube** en **4.173 (+0.18%)**, hasta alcanzar los **121.072** parados registrados.

## 2.3.- PARO REGISTRADO POR SECTORES EN LA PROVINCIA DE CÁDIZ

Por sectores económicos, el paro registrado presenta las siguientes variaciones respecto a **agosto de 2023**: En Agricultura **aumenta en 31 personas (+0.70)**, en industria **sube en 112 (+1.61%)**, en Construcción **baja en 116 (-0.95 %)** en Servicios **aumenta en 4.707 (+5.51%)**. Por último, el colectivo Sin Empleo Anterior **también sube en 618 personas (+3.57 %)**

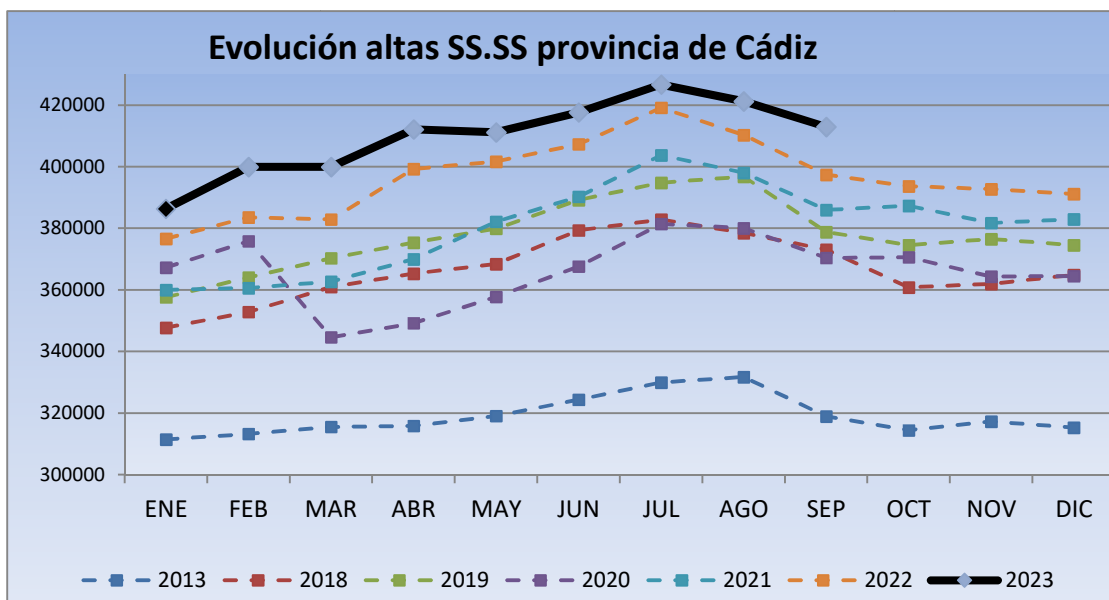


### 3.-SEGURIDAD SOCIAL. FLUJO CREACIÓN-DESTRUCCIÓN DE EMPLEO

#### 3.1.- EVOLUCIÓN DEL FLUJO DE CREACIÓN/DESTRUCCIÓN DE EMPLEO EN LA PROVINCIA DE CÁDIZ

El número de personas de alta en la seguridad social registradas el último día del mes de **septiembre de 2023** asciende a un total de **412.942** lo que supone **8.292** personas **menos** que el mes anterior; significando en valores relativos una **destrucción** de empleo del **-1.97%**.

Por otra parte respecto a **septiembre** de **2022**, el número de personas en alta se encontraba en **4397.354** lo que supone un crecimiento interanual de empleo de **15.588** personas **(+3.92%)**.



Se observa el marcado carácter estacional y la tendencia al incremento interanual de afiliación, en correspondencia con los datos de evolución de paro registrado del apartado 2.1



DIRECCIÓN PROVINCIAL DE CÁDIZ

PARO REGISTRADO COMPARATIVA MENSUAL Septiembre/2023

	Agosto/2023	Septiembre/2023	VARIACIÓN ABSOLUTA	VARIACIÓN RELATIVA
ALCALA GAZUL	625	668	43	6,88
ALCALA VAL	332	335	3	0,90
ALGAR	141	145	4	2,84
ALGECIRAS	13.335	13.872	537	4,03
ALGODONALES	462	461	-1	-0,22
ARCOS	3.735	3.727	-8	-0,21
BARBATE	2.399	2.637	238	9,92
BARRIOS (LOS)	2.214	2.302	88	3,97
BENALUP	733	732	-1	-0,14
BENAOCAZ	64	68	4	6,25
BORNOS	642	651	9	1,40
BOSQUE (EL)	185	193	8	4,32
CADIZ	10.108	10.469	361	3,57
CASTELLAR	280	294	14	5,00
CONIL	1.615	1.800	185	11,46
CHICLANA	8.723	9.352	629	7,21
CHIPIONA	1.705	1.948	243	14,25
ESPERA	288	292	4	1,39
GASTOR (EL)	144	159	15	10,42
GRAZALEMA	181	187	6	3,31
JEREZ	24.049	24.608	559	2,32
JIMENA	631	650	19	3,01
LA LINEA	8.953	9.196	243	2,71
MEDINA	1.311	1.369	58	4,42
OLVERA	532	553	21	3,95
PATERNA	615	615	0	0,00
PRADO DEL R.	665	661	-4	-0,60
PTO.STA.MARIA	8.376	8.798	422	5,04
PTO.REAL	4.129	4.235	106	2,57
PTO.SERRANO	406	372	-34	-8,37
ROTA	2.250	2.510	260	11,56
SAN FERNANDO	9.512	9.977	465	4,89
SANLUCAR	7.220	7.612	392	5,43
S.JOSE VALLE	449	455	6	1,34
S.M. TESORILLO	237	230	-7	-2,95
SAN ROQUE	3.039	3.186	147	4,84
SETENIL	193	191	-2	-1,04
TARIFA	1.153	1.259	106	9,19
TORRE ALHAQ.	70	67	-3	-4,29
TREBUJENA	529	597	68	12,85
UBRIQUE	1.441	1.472	31	2,15
VEJER	1.295	1.395	100	7,72
VILLALUENGA	24	28	4	16,67
VILLAMARTIN	1.351	1.354	3	0,22
ZAHARA	85	96	11	12,94
<b>TOTAL</b>	<b>126.426</b>	<b>131.778</b>	<b>5.352</b>	<b>4,23</b>

**PARO REGISTRADO POR MUNICIPIO, POR SEXO Y EDAD**

Septiembre/2023

	HOMBRES				MUJERES				< 25 AÑOS	25 - 44 AÑOS	≥ 45 AÑOS	TOTAL
	<25 AÑOS	25 - 44	≥ 45 AÑOS	TOTAL	<25 AÑOS	25 - 44	≥ 45 AÑOS	TOTAL				
ALCALA GLEZ.	26	82	125	233	40	172	223	435	66	254	348	668
ALCALA VAL	22	55	107	184	19	67	65	151	41	122	172	335
ALGAR	<5	13	28	44	8	32	61	101	11	45	89	145
ALGECIRAS	608	1.979	2.595	5.182	641	3.561	4.488	8.690	1.249	5.540	7.083	13.872
ALGODONALES	24	56	106	186	30	113	132	275	54	169	238	461
ARCOS	129	373	657	1.159	176	966	1.426	2.568	305	1.339	2.083	3.727
BARBATE	98	393	546	1.037	106	580	914	1.600	204	973	1.460	2.637
BARRIOS (LOS)	139	300	349	788	118	593	803	1.514	257	893	1.152	2.302
BENALUP	37	83	121	241	43	156	292	491	80	239	413	732
BENAOCAZ	<5	7	11	21	<5	19	26	47	5	26	37	68
BOÑOS	28	124	155	307	43	167	134	344	71	291	289	651
BOSQUE (EL)	9	26	49	84	5	40	64	109	14	66	113	193
CADIZ	314	1.481	2.437	4.232	318	2.248	3.671	6.237	632	3.729	6.108	10.469
CASTELLAR	9	25	58	92	10	73	119	202	19	98	177	294
CÓMIL	54	256	408	718	70	427	585	1.082	124	683	993	1.800
CHICLANA	380	1.278	1.876	3.534	350	2.221	3.247	5.818	730	3.499	5.123	9.352
CHIPONA	83	305	412	800	76	474	598	1.148	159	779	1.010	1.948
ESPERA	24	39	82	145	25	77	45	147	49	116	127	292
GASTOR (EL)	6	23	61	90	10	28	31	69	16	51	92	159
GRAZALEMA	7	15	51	73	6	30	78	114	13	45	129	187
JEREZ	906	2.989	4.790	8.685	961	5.577	9.385	15.923	1.867	8.566	14.175	24.608
JIMENA	35	65	118	218	24	177	231	432	59	242	349	650
LA LINEA	402	1.495	1.881	3.778	463	2.356	2.599	5.418	865	3.851	4.480	9.196
MEDINA	57	131	266	454	51	376	488	915	108	507	754	1.369
OLVERA	25	79	155	259	26	137	131	294	51	216	286	553
PATERNA	23	67	112	202	32	168	213	413	55	235	325	615
PRADO DEL R.	22	83	168	273	23	128	237	388	45	211	405	661
PTO.SA.MARIA	288	1.081	1.768	3.137	273	2.085	3.303	5.661	561	3.166	5.071	8.798
PTO.REAL	208	538	802	1.548	173	987	1.527	2.687	381	1.525	2.329	4.235
PTO.SERRANO	27	56	105	188	51	77	56	184	78	133	161	372
ROTA	108	365	450	923	116	591	890	1.587	224	956	1.330	2.510
SAN FERNANDO	358	1.306	1.877	3.541	373	2.327	3.736	6.436	731	3.633	5.613	9.977
SANLUCAR	348	1.052	1.439	2.839	314	1.915	2.544	4.773	662	2.967	3.983	7.612
S.JOSE VALLE	17	55	102	174	19	138	124	281	36	193	226	455
S.M.TESORILLO	8	38	57	103	10	57	60	127	18	95	117	230
SAN ROQUE	151	439	580	1.170	153	830	1.033	2.016	304	1.269	1.613	3.186
SETENIL	<5	38	62	104	8	37	42	87	12	75	104	191
TARIFA	55	188	278	521	42	230	466	738	97	418	744	1.259
TORRE ALHAQ.	<5	14	21	39	7	12	9	28	11	26	30	67
TREBUJENA	41	104	131	276	29	180	112	321	70	284	243	597
UBRIQUE	48	177	351	576	40	292	564	896	88	469	915	1.472
VEJER	37	187	342	566	45	275	509	829	82	462	851	1.395
VILLALUENGA	<5	<5	<5	9	<5	5	11	19	<5	9	15	28
VILLAMARTIN	84	210	311	605	99	325	325	749	183	535	636	1.354
ZAHARA	5	10	27	42	10	24	20	54	15	34	47	96
<b>TOTAL</b>	<b>5.265</b>	<b>17.684</b>	<b>26.431</b>	<b>49.380</b>	<b>5.441</b>	<b>31.350</b>	<b>45.607</b>	<b>82.398</b>	<b>10.706</b>	<b>49.034</b>	<b>72.038</b>	<b>131.778</b>



**PARO REGISTRADO POR SECTORES**

Septiembre/2023

	TOTAL	AGRICULTURA	INDUSTRIA	CONSTRUCCION	SERVICIOS	S.E.A.
ALCALA GAZUL	668	64	25	53	480	46
ALCALA VAL	335	62	5	34	215	19
ALGAR	145	12	12	12	94	15
ALGECIRAS	13.872	251	566	1.078	9.494	2.483
ALGODONALES	461	59	11	23	337	31
ARCOS	3.727	280	118	462	2.580	287
BARBATE	2.637	107	211	228	1.813	278
BARRIOS (LOS)	2.302	47	127	173	1.674	281
BENALUP	732	91	12	88	494	47
BENAOCAZ	68	<5	7	<5	47	8
BORNOS	651	90	15	66	427	53
BOSQUE (EL)	193	<5	32	5	145	8
CADIZ	10.469	57	567	709	7.914	1.222
CASTELLAR	294	7	12	15	244	16
CONIL	1.800	66	49	194	1.328	163
CHICLANA	9.352	113	446	1.338	6.026	1.429
CHIPIONA	1.948	157	60	209	1.352	170
ESPERA	292	39	11	45	171	26
GASTOR (EL)	159	7	<5	30	110	8
GRAZALEMA	187	<5	13	13	149	8
JEREZ	24.608	896	1.164	2.072	17.044	3.432
JIMENA	650	53	22	61	451	63
LA LINEA	9.196	96	591	969	5.673	1.867
MEDINA	1.369	78	51	121	1.018	101
OLVERA	553	66	39	64	348	36
PATERNA	615	53	24	260	236	42
PRADO DEL R.	661	27	107	46	439	42
PTO.STA.MARIA	8.798	117	353	666	6.433	1.229
PTO.REAL	4.235	52	322	326	2.948	587
PTO.SERRANO	372	64	12	49	200	47
ROTA	2.510	34	366	161	1.681	268
SAN FERNANDO	9.977	101	440	763	7.061	1.612
SANLUCAR	7.612	864	327	695	4.725	1.001
S.JOSE VALLE	455	60	18	55	291	31
S.M.TESORILLO	230	13	<5	20	180	16
SAN ROQUE	3.186	34	182	478	2.079	413
SETENIL	191	24	9	26	122	10
TARIFA	1.259	30	45	83	990	111
TORRE ALHAQ.	67	8	<5	9	47	<5
TREBUJENA	597	84	20	32	403	58
UBRIQUE	1.472	18	593	63	710	88
VEJER	1.395	55	32	157	1.031	120
VILLALUENGA	28	<5	<5	<5	20	<5
VILLAMARTIN	1.354	129	57	138	900	130
ZAHARA	96	<5	<5	18	65	5
<b>TOTAL</b>	<b>131.778</b>	<b>4.479</b>	<b>7.087</b>	<b>12.112</b>	<b>90.189</b>	<b>17.911</b>