



DESEMPLEO Y PARO REGISTRADO

ANÁLISIS Y PLANIFICACIÓN

DOSSIER SOBRE LA EVOLUCIÓN
EN LA PROVINCIA
DE CÁDIZ

Fuentes:

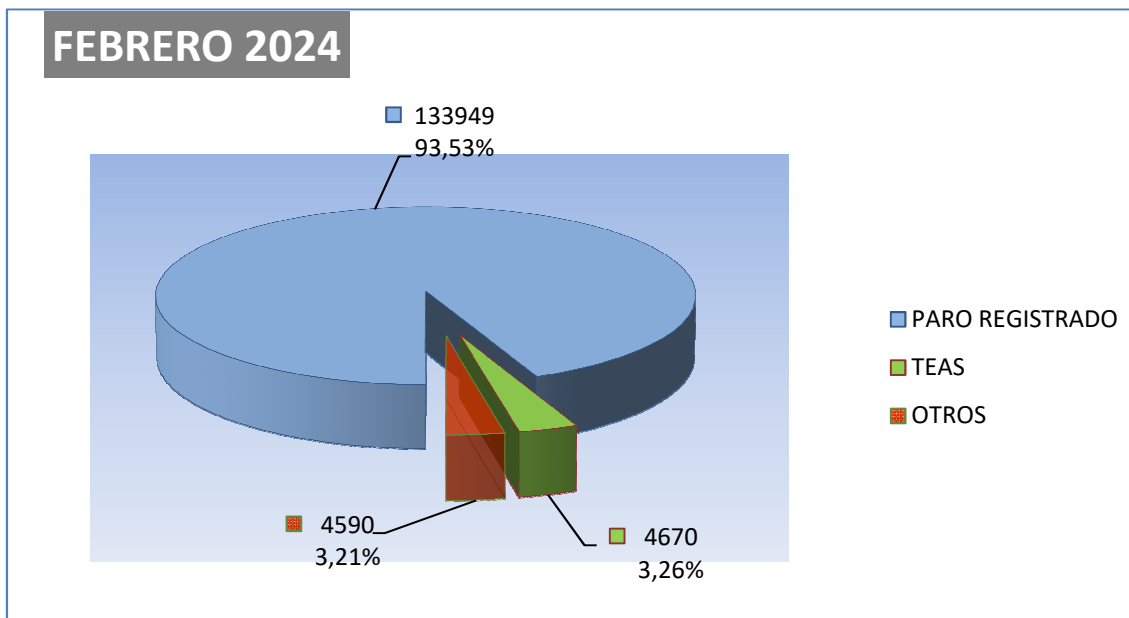
SEPE (Servicio Público de Empleo Estatal).
Observatorio Argos (Junta de Andalucía).

ÍNDICE

1.- DESEMPLEO.....	3
1.2.- DISTRIBUCIÓN DE DESEMPLEADOS EN LA PROVINCIA DE CÁDIZ	3
2.- PARO REGISTRADO.....	4
2.1.- EVOLUCIÓN DEL PARO REGISTRADO EN LA PROVINCIA DE CÁDIZ	4
2.2.- PARO REGISTRADO POR SEXO Y EDAD EN LA PROVINCIA DE CÁDIZ	5
2.3.- PARO REGISTRADO POR SECTORES EN LA PROVINCIA DE CÁDIZ.....	5
3.-SEGURIDAD SOCIAL. FLUJO CREACIÓN-DESTRUCCIÓN DE EMPLEO	6
3.1.- EVOLUCIÓN DEL FLUJO DE CREACIÓN/DESTRUCCIÓN DE EMPLEO EN LA PROVINCIA DE CÁDIZ.....	6
4.- ANEXOS DATOS MUNICIPALES PARO REGISTRADO	7

1.- DESEMPLEO.

1.2.- DISTRIBUCIÓN DE DESEMPLEADOS EN LA PROVINCIA DE CÁDIZ



El número de personas **demandantes de empleo** registradas en las Oficinas de los Servicios Públicos de Empleo de la provincia de Cádiz a la finalización del mes de **febrero de 2024** asciende a un total de **205.098** lo que supone **2.477** personas **menos** que el mes anterior

De las **205.098** personas demandantes de empleo, **143.209** se corresponden con demandantes no ocupados, de los cuales:

- ✓ **133.949** son personas paradas registradas.
- ✓ **4.670** son TEAS - Trabajadores Eventuales Agrarios Subsidiados
- ✓ y perteneciendo a OTROS colectivos especiales un total de **4.590** personas.

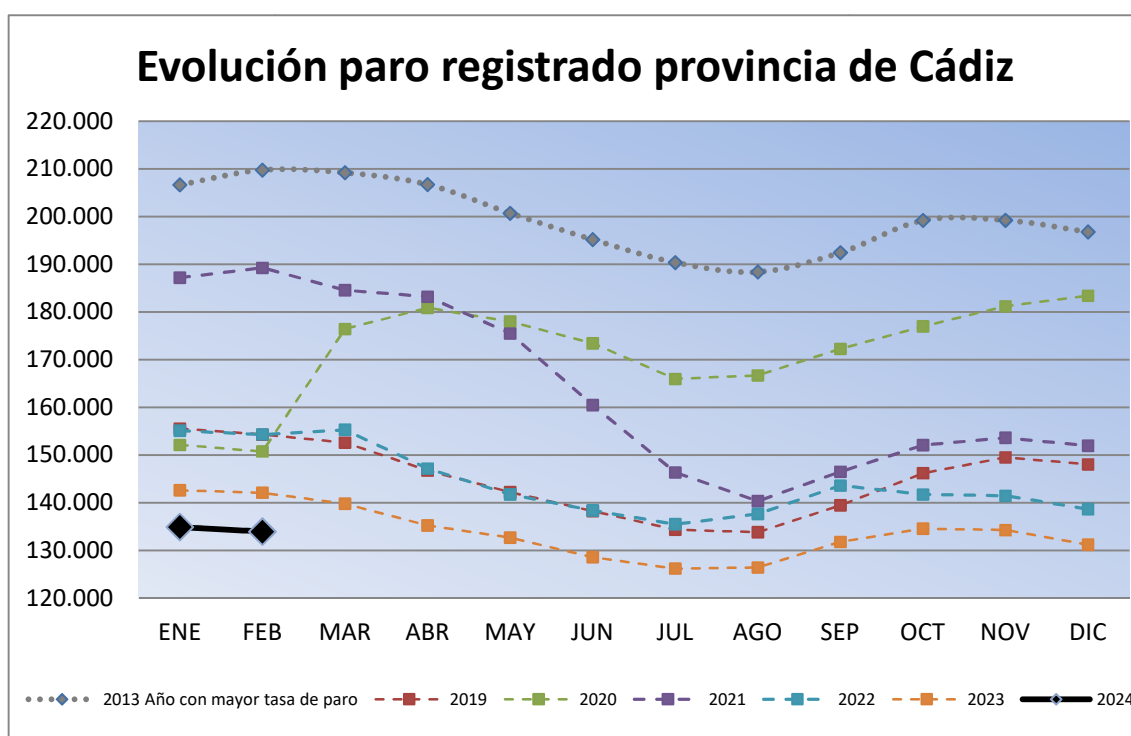
El Paro Registrado - que incluye a personas que tengan demandas pendientes de satisfacer el último día del mes en las Oficinas de Empleo correspondientes, exceptuando las que se encuentren en determinadas situaciones detalladas en la Orden Ministerial de marzo de 1985, (colectivos TEAS y Otros citados anteriormente)- es el principal indicador que se publica mensualmente y es el que recibe gran atención por parte de los medios de comunicación y opinión pública en general, motivo por el cual pasamos en el apartado siguiente a desglosar sus datos provinciales.

2.- PARO REGISTRADO

2.1.- EVOLUCIÓN DEL PARO REGISTRADO EN LA PROVINCIA DE CÁDIZ

El número de personas **desempleadas** registradas en las Oficinas de los Servicios Públicos de lo Empleo de la provincia de Cádiz a la finalización del mes de **febrero de 2024** asciende a un total de **133.949** que supone **970** personas **menos** que el mes anterior; significando en valores relativos una **disminución** del paro de **-0.72 %**.

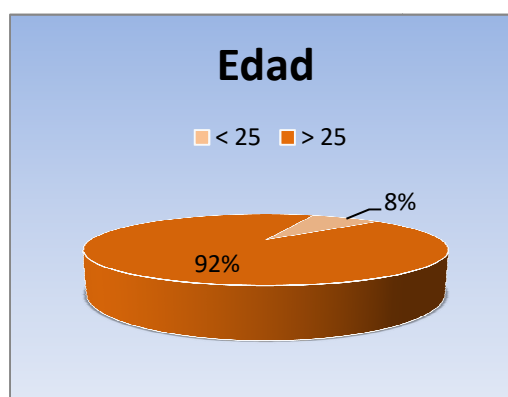
Por otra parte respecto a **febrero** de **2023**, el paro **ha disminuido** en **8.162** personas **(-5.74%)**.



Como puede observarse, salvo el periodo disruptivo provocado por el COVID-19:

- La evolución de los índices de paro registrado responden a un marcado carácter estacional.
- Existe una clara tendencia de bajadas interanuales de los índices de paro.

2.2.- PARO REGISTRADO POR SEXO Y EDAD EN LA PROVINCIA DE CÁDIZ

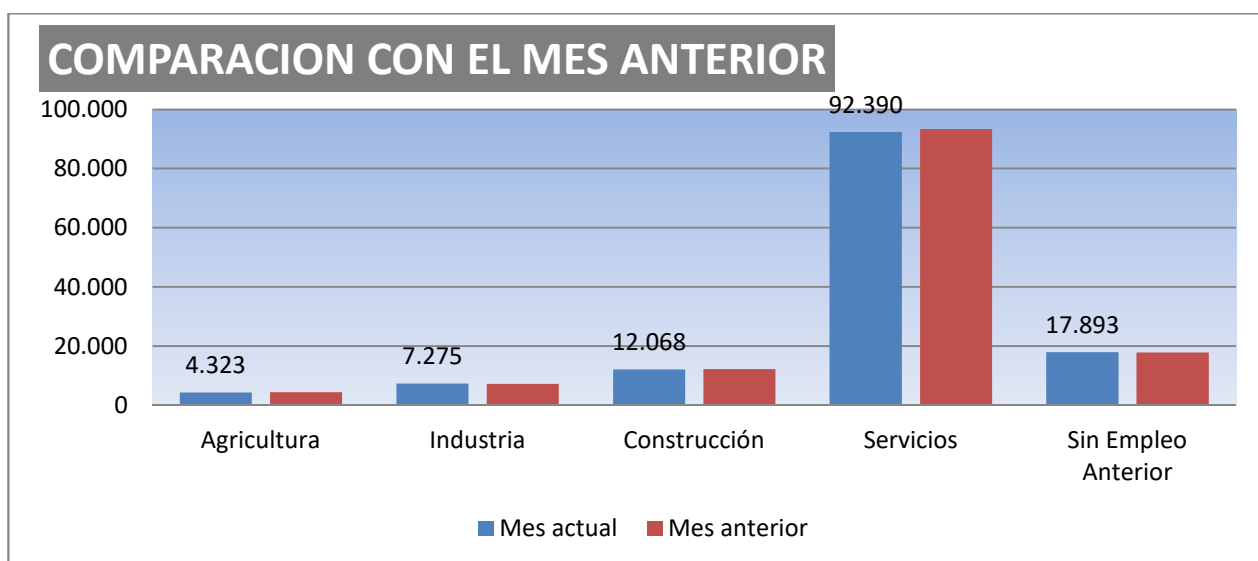


En febrero de 2024 el desempleo masculino se sitúa en 50.269 personas, disminuyendo respecto al mes anterior en 389 demandantes, un (-0.77%). En relación al desempleo femenino, el paro registrado se cifra en 83.660, bajando por tanto en 581 personas (-0.69%).

Por su parte el desempleo de los jóvenes menores de 25 años se sitúa en 10.852, aumentando en febrero en 56 personas (+0.52%) respecto al mes anterior, mientras el paro de 25 y más años baja en 1.026 (-0.83%), hasta alcanzar los 123.097 parados registrados.

2.3.- PARO REGISTRADO POR SECTORES EN LA PROVINCIA DE CÁDIZ

Por sectores económicos, el paro registrado presenta las siguientes variaciones respecto a enero de 2024: En Agricultura disminuye en 48 personas (-1.10%), en industria sube en 61 personas (+0.85%), en Construcción disminuye en 137 (-1.12 %) en Servicios baja en 966 (-1.03%). Por último, el colectivo Sin Empleo Anterior aumenta en 120 personas (+0.68 %)

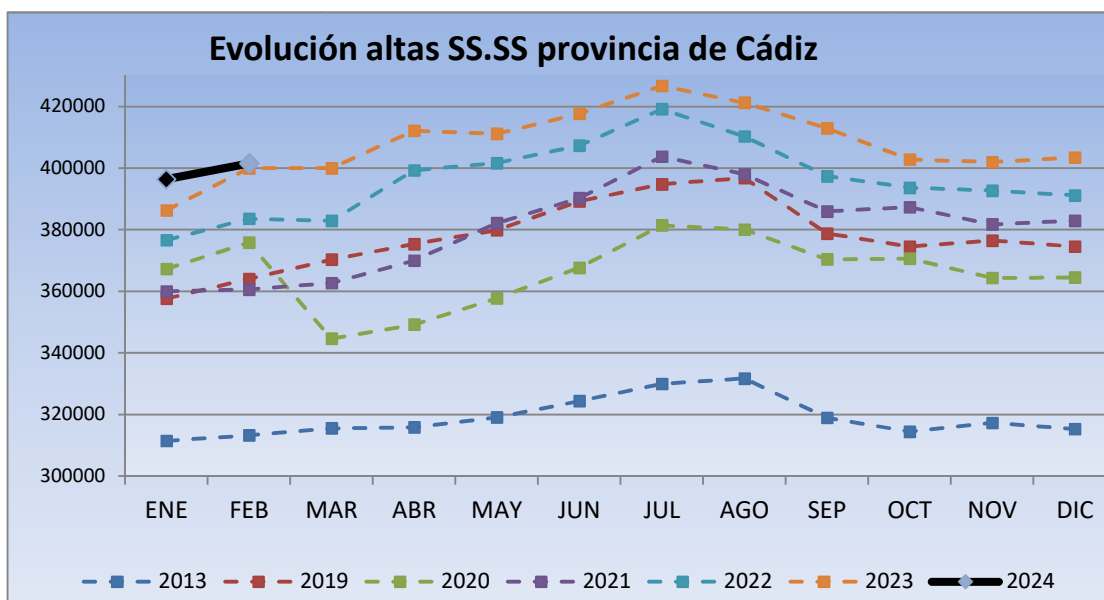


3.-SEGURIDAD SOCIAL. FLUJO CREACIÓN-DESTRUCCIÓN DE EMPLEO

3.1.- EVOLUCIÓN DEL FLUJO DE CREACIÓN/DESTRUCCIÓN DE EMPLEO EN LA PROVINCIA DE CÁDIZ



El número de personas de alta en la seguridad social registradas el último día del mes de febrero de 2024 asciende a un total de 401.545 lo que supone 5.159 personas más que el mes anterior; significando en valores relativos una creación de empleo del +1.30%.



Por otra parte respecto a febrero de 2023, el número de personas en alta se encontraba en 392.636 lo que supone un crecimiento interanual de empleo de 8.909 personas (+2.27%).



Se observa el marcado carácter estacional y la tendencia al incremento interanual de afiliación, en correspondencia con los datos de evolución de paro registrado del apartado 2.1

4.- ANEXOS DATOS MUNICIPALES PARO REGISTRADO

 		DIRECCIÓN PROVINCIAL DE CÁDIZ			
PARO REGISTRADO COMPARATIVA MENSUAL					Febrero/2024
	Enero/2024	Febrero/2024	VARIACIÓN ABSOLUTA	VARIACIÓN RELATIVA	
ALCALA GAZUL	663	649	-14	-2,11	
ALCALA VAL	325	317	-8	-2,46	
ALGAR	150	148	-2	-1,33	
ALGECIRAS	14.290	14.331	41	0,29	
ALGODONALES	508	497	-11	-2,17	
ARCOS	3.823	3.777	-46	-1,20	
BARBATE	2.761	2.727	-34	-1,23	
BARRIOS (LOS)	2.317	2.289	-28	-1,21	
BENALUP	790	787	-3	-0,38	
BENAOCAZ	67	69	2	2,99	
BORNOS	669	671	2	0,30	
BOSQUE (EL)	187	190	3	1,60	
CADIZ	10.666	10.563	-103	-0,97	
CASTELLAR	278	290	12	4,32	
CONIL	1.926	1.877	-49	-2,54	
CHICLANA	9.607	9.556	-51	-0,53	
CHIPIONA	2.074	2.003	-71	-3,42	
ESPERA	302	300	-2	-0,66	
GASTOR (EL)	156	148	-8	-5,13	
GRAZALEMA	196	182	-14	-7,14	
JEREZ	25.116	24.783	-333	-1,33	
JIMENA	666	666	0	0,00	
LA LINEA	9.348	9.444	96	1,03	
MEDINA	1.381	1.408	27	1,96	
OLVERA	544	537	-7	-1,29	
PATERNA	642	636	-6	-0,93	
PRADO DEL R.	658	654	-4	-0,61	
PTO.STA.MARIA	8.994	8.982	-12	-0,13	
PTO.REAL	4.219	4.208	-11	-0,26	
PTO.SERRANO	385	407	22	5,71	
ROTA	2.636	2.578	-58	-2,20	
SAN FERNANDO	10.010	9.974	-36	-0,36	
SANLUCAR	7.705	7.525	-180	-2,34	
S.JOSE VALLE	453	455	2	0,44	
S.M. TESORILLO	240	236	-4	-1,67	
SAN ROQUE	3.368	3.401	33	0,98	
SETENIL	202	192	-10	-4,95	
TARIFA	1.450	1.423	-27	-1,86	
TORRE ALHAQ.	71	71	0	0,00	
TREBUJENA	641	611	-30	-4,68	
UBRIQUE	1.453	1.461	8	0,55	
VEJER	1.477	1.431	-46	-3,11	
VILLALUENGA	34	34	0	0,00	
VILLAMARTIN	1.379	1.361	-18	-1,31	
ZAHARA	92	100	8	8,70	
TOTAL	134.919	133.949	-970	-0,72	

 													DIRECCIÓN PROVINCIAL DE CÁDIZ		
PARO REGISTRADO POR MUNICIPIO, POR SEXO Y EDAD													Febrero/2024		
	HOMBRES				MUJERES				< 25 AÑOS	25 - 44 AÑOS	>= 45 AÑOS	TOTAL			
	<25 AÑOS	25 - 44	>= 45 AÑOS	TOTAL	<25 AÑOS	25 - 44	>= 45 AÑOS	TOTAL							
ALCALA GLEZ	20	84	114	218	31	168	232	431	51	252	346	649			
ALCALA VAL	21	56	101	178	14	58	67	139	35	114	168	317			
ALGAR	5	14	30	49	8	31	60	99	13	45	90	148			
ALGECIRAS	667	2.070	2.675	5.412	652	3.685	4.582	8.919	1.319	5.755	7.257	14.331			
ALGODONALES	34	65	124	223	35	115	124	274	69	180	248	497			
ARCOS	146	355	679	1.180	185	953	1.459	2.597	331	1.308	2.138	3.777			
BARBATE	120	395	561	1.076	124	576	951	1.651	244	971	1.512	2.727			
BARRIOS (LOS)	107	292	341	740	111	609	829	1.549	218	901	1.170	2.289			
BENALUP	44	94	132	270	39	169	309	517	83	263	441	787			
BENAOCAZ	0	5	13	18	<5	22	28	51	<5	27	41	69			
BORNOS	29	113	165	307	37	185	142	364	66	298	307	671			
BOSQUE (EL)	9	21	53	83	5	33	69	107	14	54	122	190			
CADIZ	325	1.510	2.452	4.287	327	2.220	3.729	6.276	652	3.730	6.181	10.563			
CASTELLAR	10	28	54	92	19	61	118	198	29	89	172	290			
CONIL	64	245	418	727	65	440	645	1.150	129	685	1.063	1.877			
CHICLANA	387	1.311	1.906	3.604	353	2.266	3.333	5.952	740	3.577	5.239	9.556			
CHIPIONA	87	310	425	822	83	473	625	1.181	170	783	1.050	2.003			
ESPERA	22	46	77	145	28	77	50	155	50	123	127	300			
GASTOR (EL)	<5	14	61	79	8	28	33	69	12	42	94	148			
GRAZALEMA	<5	19	45	68	6	29	79	114	10	48	124	182			
JEREZ	931	3.049	4.815	8.795	943	5.588	9.457	15.988	1.874	8.637	14.272	24.783			
JIMENA	32	67	128	227	26	167	246	439	58	234	374	666			
LA LINEA	428	1.552	1.887	3.867	488	2.411	2.678	5.577	916	3.963	4.565	9.444			
MEDINA	48	152	293	493	57	361	497	915	105	513	790	1.408			
OLVERA	24	76	149	249	31	124	133	288	55	200	282	537			
PATERNA	29	81	121	231	23	163	219	405	52	244	340	636			
PRADO DEL R.	19	74	179	272	18	132	232	382	37	206	411	654			
PTO.STA.MARIA	282	1.139	1.763	3.184	314	2.133	3.351	5.798	596	3.272	5.114	8.982			
PTO.REAL	181	561	773	1.515	149	997	1.547	2.693	330	1.558	2.320	4.208			
PTO.SERRANO	33	63	112	208	46	91	62	199	79	154	174	407			
ROTA	88	383	460	931	118	612	917	1.647	206	995	1.377	2.578			
SAN FERNANDO	395	1.296	1.864	3.555	363	2.298	3.758	6.419	758	3.594	5.622	9.974			
SANLUCAR	297	1.030	1.471	2.798	283	1.890	2.554	4.727	580	2.920	4.025	7.525			
S.JOSE VALLE	31	57	98	186	13	131	125	269	44	188	223	455			
S.M.TESORILLO	10	36	61	107	7	58	64	129	17	94	125	236			
SAN ROQUE	185	498	594	1.277	156	861	1.107	2.124	341	1.359	1.701	3.401			
SETENIL	10	31	65	106	7	41	38	86	17	72	103	192			
TARIFA	56	227	299	582	53	275	513	841	109	502	812	1.423			
TORRE ALHAQ.	5	16	19	40	6	17	8	31	11	33	27	71			
TREBUJENA	43	122	125	290	35	166	120	321	78	288	245	611			
UBRIQUE	40	166	359	565	44	274	578	896	84	440	937	1.461			
VEJER	36	173	346	555	52	292	532	876	88	465	878	1.431			
VILLALUENGA	0	5	9	14	<5	<5	14	20	<5	9	23	34			
VILLAMARTIN	80	208	322	610	88	312	351	751	168	520	673	1.361			
ZAHARA	5	18	31	54	6	22	18	46	11	40	49	100			
TOTAL	5.393	18.127	26.769	50.289	5.459	31.618	46.583	83.660	10.852	49.745	73.352	133.949			

		DIRECCIÓN PROVINCIAL DE CÁDIZ					
		PARO REGISTRADO POR SECTORES					Febrero/2024
	TOTAL	AGRICULTURA	INDUSTRIA	CONSTRUCCION	SERVICIOS	S.E.A.	
ALCALA GAZUL	649	45	30	62	464	48	
ALCALA VAL	317	78	5	33	183	18	
ALGAR	148	9	15	17	98	9	
ALGECIRAS	14.331	249	606	1.134	9.808	2.534	
ALGODONALES	497	69	11	22	366	29	
ARCOS	3.777	264	115	421	2.675	302	
BARBATE	2.727	98	209	207	1.919	294	
BARRIOS (LOS)	2.289	44	139	164	1.681	261	
BENALUP	787	97	20	98	517	55	
BENAOCAZ	69	<5	8	<5	53	5	
BORNOS	671	87	15	67	446	56	
BOSQUE (EL)	190	<5	41	8	132	8	
CADIZ	10.563	62	579	698	8.014	1.210	
CASTELLAR	290	5	14	12	236	23	
CONIL	1.877	67	59	170	1.396	185	
CHICLANA	9.556	113	458	1.330	6.240	1.415	
CHIPIONA	2.003	150	64	194	1.418	177	
ESPERA	300	31	16	41	181	31	
GASTOR (EL)	148	12	<5	26	100	6	
GRAZALEMA	182	<5	13	9	150	6	
JEREZ	24.783	829	1.190	2.063	17.253	3.448	
JIMENA	666	52	28	69	460	57	
LA LINEA	9.444	108	605	974	5.800	1.957	
MEDINA	1.408	93	49	126	1.034	106	
OLVERA	537	70	28	56	343	40	
PATERNA	636	44	23	282	247	40	
PRADO DEL R.	654	30	116	38	440	30	
PTO.STA.MARIA	8.982	125	375	665	6.632	1.185	
PTO.REAL	4.208	55	314	306	2.978	555	
PTO.SERRANO	407	73	12	40	244	38	
ROTA	2.578	40	365	164	1.740	269	
SAN FERNANDO	9.974	97	415	747	7.152	1.563	
SANLUCAR	7.525	733	314	669	4.870	939	
S.JOSE VALLE	455	65	17	68	279	26	
S.M.TESORILLO	236	8	<5	20	185	19	
SAN ROQUE	3.401	40	200	527	2.204	430	
SETENIL	192	25	5	28	122	12	
TARIFA	1.423	31	49	89	1.151	103	
TORRE ALHAQ.	71	16	<5	7	45	<5	
TREBUJENA	611	85	15	31	419	61	
UBRIQUE	1.461	17	623	59	670	92	
VEJER	1.431	54	41	153	1.056	127	
VILLALUENGA	34	<5	<5	<5	28	<5	
VILLAMARTIN	1.361	133	53	148	910	117	
ZAHARA	100	13	10	23	51	<5	
TOTAL	133.949	4.323	7.275	12.068	92.390	17.893	